

試合分析レポート

0 - 0

FULL TIME

日付
2026年4月26日

会場
オクシズパーク

TEAM A

71%

ポゼッション

TEAM B

29%

ポゼッション



バランス型



バランス型

スコア & ハイライト

2026年4月26日 / 試合 2026年4月26日

TEAM A

バランス型

**

0 : 0

TEAM B

バランス型

**

ポゼッション

71%

VS

29%

TEAM A

TEAM B

圧倒的に支配しており、攻撃の主導権を握っています。

パス本数

235

VS

123

TEAM A

TEAM B

差 : +112本

パス成功率が高く、試合を支配しています。

シュート数

10

VS

3

TEAM A

TEAM B

差 : +7本

攻勢を強め、圧倒しています。

コーナーキック

4

VS

0

TEAM A

TEAM B

差 : +4本

圧倒的に攻め込んでいます。

デュエル数

143

VS

155

TEAM A

TEAM B

差 : -12本

相手の奪取数より少なく、守勢気味です。

試合タイプ

フィジカル型(A)

幅と深さを使った計画的攻撃

高いライン維持でプレス

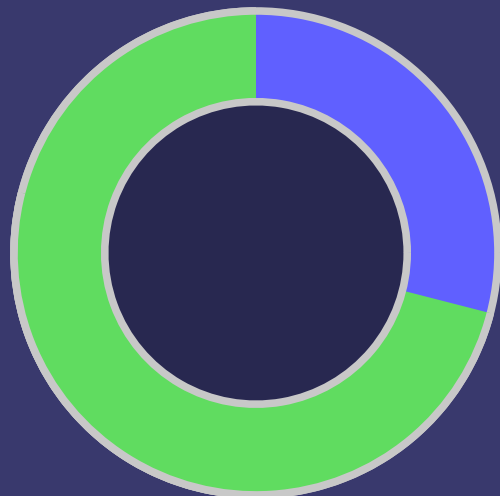
カウンター型(B)

速い縦パスで背後を狙う

ローブロックから一気に攻撃

ポゼッション分析

ポゼッション率



● Team A : 71%

● Team B : 29%

ポゼッション推移



ポゼッション分析インサイト

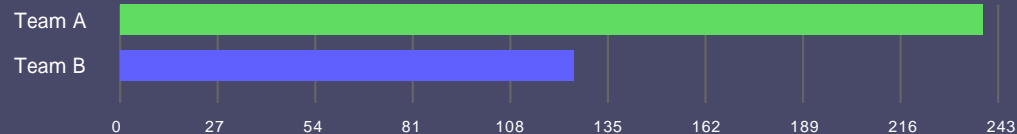
効果

TeamAが圧倒的にボールを保持し攻め立てましたが、ゴールを奪えなかった点は大きな課題です。一方、TeamBは守備の集中力を保ち、少ない好機を活かす戦術が奏功したと言えます。決定力不足に泣いた攻撃側と、粘り強く守り切った守備側の対照的な内容でした。(117文字)

攻撃統計（パス・シュート）

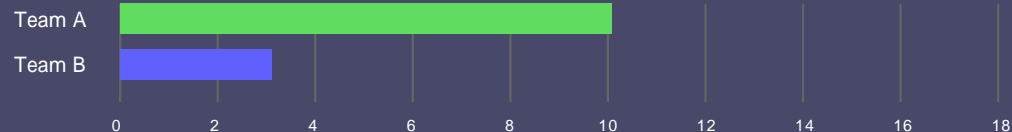
パス本数

Team A	Team B	差
235	123	+112



シュート数

Team A	Team B	差
10	3	+7



インサイト

パス本数差は支配率の差を象徴しています。

パス率：TeamA 66% vs TeamB 34%

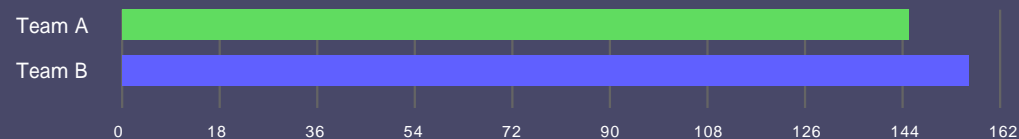
圧倒的な攻撃回数ですが、決定力不足の懸念があります。（24文字）

シュート率：TeamA 77% vs TeamB 23%

フィジカル統計 (デュエル・コーナー)

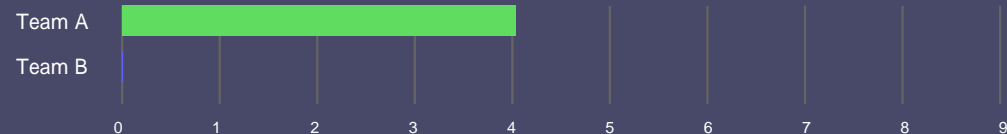
デュエル本数

Team A	Team B	差
143	155	-12



コーナーキック

Team A	Team B	差
4	0	+4



インサイト

TeamBが回収力で上回り、主導権を握った証拠です。

デュエル率 : TeamA 48% vs TeamB 52%

TeamAが攻勢で試合を支配しています。

CK率 : TeamA 100% vs TeamB 0%


戦術分析 | バランス型 vs バランス型

Team A : バランス型



「黄金の調和」。全員が攻守に走り、規律正しく隙を作らない。チーム全体がオーケストラのように連動。

Team B : バランス型



「黄金の調和」。全員が攻守に走り、規律正しく隙を作らない。チーム全体がオーケストラのように連動。