

試合分析レポート

0 - 2

FULL TIME

日付
2026年05月05日

会場
オクシズパーク

TEAM A

65%

ポゼッション

TEAM B

35%

ポゼッション



バランス型



バランス型

スコア & ハイライト

2026年05月05日 / 試合 2026年5月5日

TEAM A

バランス型

**

0 : 2

TEAM B

バランス型

**

ポゼッション

65%

VS

35%

TEAM A

TEAM B

圧倒的に試合を支配しています。

パス本数

293

VS

154

TEAM A

TEAM B

差 : +139本

圧倒的なボール支配率で試合を支配しています。

シュート数

10

VS

10

TEAM A

TEAM B

差 : 0本

互角の攻防、決定力に期待です。

コーナーキック

5

VS

4

TEAM A

TEAM B

差 : +1本

攻勢を強めていますが、僅差です。

デュエル数

209

VS

203

TEAM A

TEAM B

差 : +6本

互角の攻防ですが、わずかに上回っています。

試合タイプ

カウンター型(A)

幅と深さを使った計画的攻撃

高いライン維持でプレス

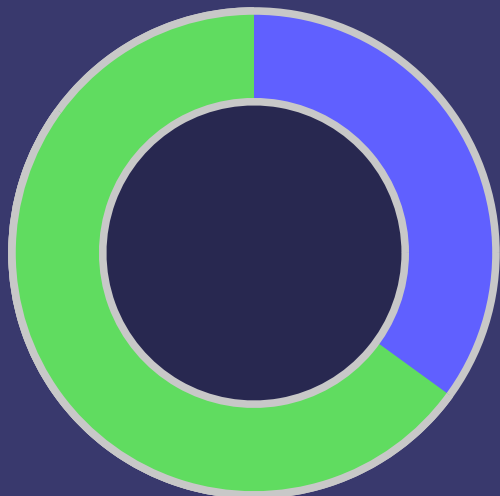
カウンター型(B)

速い縦パスで背後を狙う

ローブロックから一気に攻撃

ポゼッション分析

ポゼッション率



● Team A : 65%

● Team B : 35%

ポゼッション推移



ポゼッション分析インサイト

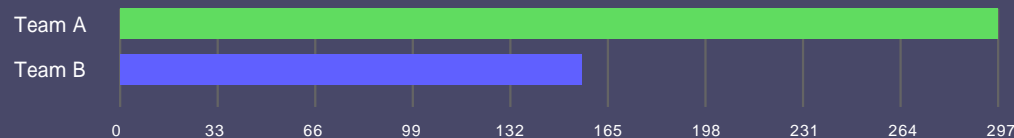
効果

TeamAは65%もの高いポゼッション率を記録しましたが、得点には結びつきませんでした。一方、TeamBはわずか35%の支配率で2得点を奪っており、効率的なカウンターや守備の堅さが勝敗を分けました。ボールを持つこと以上に、いかに得点という結果に繋げるかが重要であると痛感させられる試合展開です。(119文字)

攻撃統計（パス・シュート）

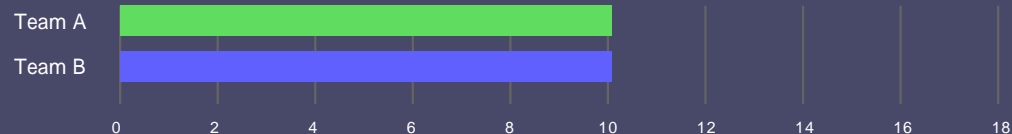
パス本数

| Team A | Team B | 差 |
|--------|--------|------|
| 293 | 154 | +139 |



シュート数

| Team A | Team B | 差 |
|--------|--------|---|
| 10 | 10 | 0 |



インサイト

互角のパス展開、拮抗した内容です。

パス率：TeamA 66% vs TeamB 34%

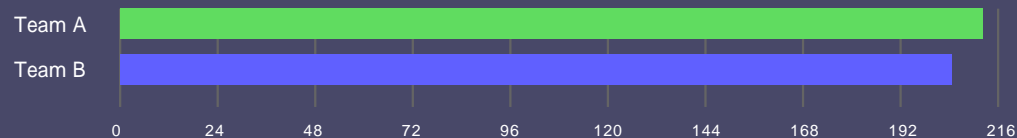
圧倒的な攻勢ですが、決定力不足が際立つ試合です。（23文字）

シュート率：TeamA 50% vs TeamB 50%

フィジカル統計 (デュエル・コーナー)

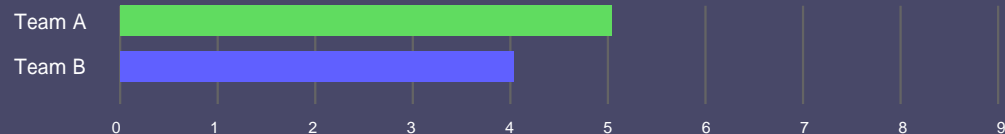
デュエル本数

| Team A | Team B | 差 |
|--------|--------|----|
| 209 | 203 | +6 |



コーナーキック

| Team A | Team B | 差 |
|--------|--------|----|
| 5 | 4 | +1 |



インサイト

互角の展開、奪い合いが激しい好戦。

デュエル率 : TeamA 51% vs TeamB 49%

拮抗した展開で、両チームの攻撃機会がほぼ同等です。

CK率 : TeamA 56% vs TeamB 44%


戦術分析 | バランス型 vs バランス型

Team A : バランス型



「黄金の調和」。全員が攻守に走り、規律正しく隙を作らない。チーム全体がオーケストラのように連動。

Team B : バランス型



「黄金の調和」。全員が攻守に走り、規律正しく隙を作らない。チーム全体がオーケストラのように連動。