

試合分析レポート

1 - 0

FULL TIME

日付
2026年05月24日

会場
オクシズパーク

TEAM A

72%

ポゼッション

TEAM B

28%

ポゼッション



バランス型



バランス型

スコア & ハイライト

2026年05月24日 / 試合 2026年5月24日

TEAM A
バランス型
**

1 : 0

TEAM B
バランス型
**

ポゼッション

72%

VS

28%

TEAM A

TEAM B

圧倒的に試合を支配しています。

パス本数

202

VS

72

TEAM A

TEAM B

差 : +130本

圧倒的にパスを回し、支配しています。

シュート数

7

VS

4

TEAM A

TEAM B

差 : +3本

果敢に攻め込み、主導権を握る好内容。

コーナーキック

6

VS

0

TEAM A

TEAM B

差 : +6本

圧倒的に攻め込んでいます。

デュエル数

133

VS

135

TEAM A

TEAM B

差 : -2本

互角の展開で、拮抗しています。

試合タイプ

フィジカル型(A)

幅と深さを使った計画的攻撃

高いライン維持でプレス

カウンター型(B)

速い縦パスで背後を狙う

ローブロックから一気に攻撃

ポゼッション分析

ポゼッション率



● Team A : 72%

● Team B : 28%

ポゼッション推移



ポゼッション分析インサイト

圧倒的な支配率

TeamAがボールを完全に支配し、試合をコントロールしています。TeamBは守備に追われる厳しい展開ですが、少ない好機をどう活かすかが鍵となります。

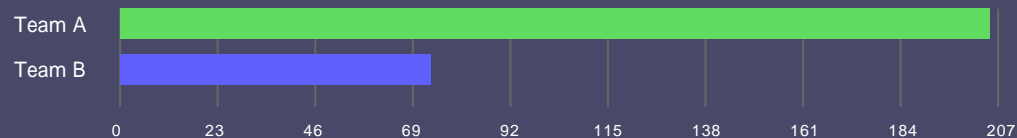
効果

TeamAが72%という圧倒的なポゼッション率で試合を支配し、ボールを保持してゲームをコントロールしました。一方、TeamBは28%と守勢に回る時間が長かったものの、失点を最小限に抑えました。効率良く得点したTeamAの攻勢が光る、対照的なスタッツとなりました。(119文字)

攻撃統計（パス・シュート）

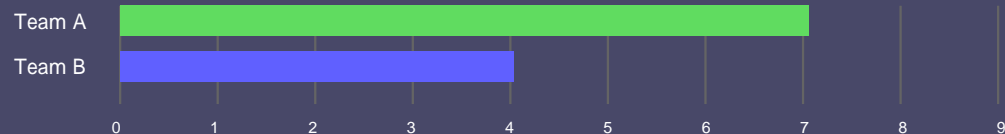
パス本数

Team A	Team B	差
202	72	+130



シュート数

Team A	Team B	差
7	4	+3



インサイト

パス本数は多ければ良いわけではなく質が重要です。

パス率：TeamA 74% vs TeamB 26%

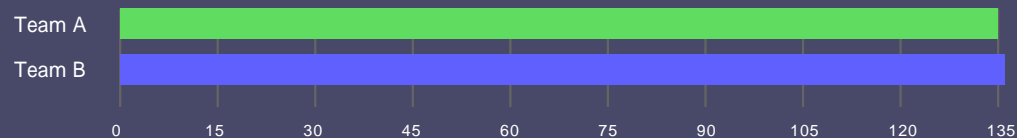
圧倒的な攻撃力ですが、決定力不足の懸念があります。

シュート率：TeamA 64% vs TeamB 36%

フィジカル統計 (デュエル・コーナー)

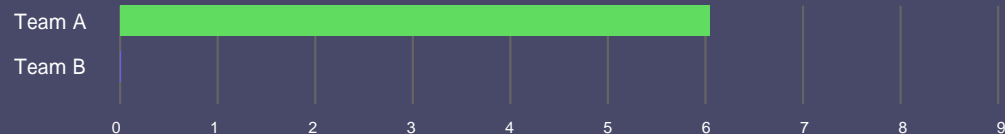
デュエル本数

Team A	Team B	差
133	135	-2



コーナーキック

Team A	Team B	差
6	0	+6



インサイト

ほぼ互角で、両チームの守備強度が均衡しています。

デュエル率 : TeamA 50% vs TeamB 50%

圧倒的にAの攻勢が続いています。

CK率 : TeamA 100% vs TeamB 0%


戦術分析 | バランス型 vs バランス型

Team A : バランス型



「黄金の調和」。全員が攻守に走り、規律正しく隙を作らない。チーム全体がオーケストラのように連動。

Team B : バランス型



「黄金の調和」。全員が攻守に走り、規律正しく隙を作らない。チーム全体がオーケストラのように連動。