

試合分析レポート

0 - 1

FULL TIME

日付
2026年2月16日

会場
オクシズパーク

TEAM A

67%

ポゼッション

TEAM B

33%

ポゼッション



バランス型



バランス型

スコア & ハイライト

2026年2月16日/Untitled recording 2026-02-16_09-25-47

TEAM A

バランス型

**

0 : 1

TEAM B

バランス型

**

ポゼッション

67%

VS

33%

TEAM A

TEAM B

圧倒的優位、戦術的勝利。

パス本数

46

VS

36

TEAM A

TEAM B

差 : +10本

パス回し、健闘した。

シュート数

9

VS

1

TEAM A

TEAM B

差 : +8本

決定力に課題あり

コーナーキック

1

VS

0

TEAM A

TEAM B

差 : +1本

コーナーキック 1、チャンス活かせず。

デュエル数

38

VS

30

TEAM A

TEAM B

差 : +8本

相手より奪取数が多い。

試合タイプ

ポゼッション型(A)

幅と深さを使った計画的攻撃

高いライン維持でプレス

バランス型(B)

速い縦パスで背後を狙う

ローブロックから一気に攻撃

ポゼッション分析

ポゼッション率



● Team A : 67%

● Team B : 33%

ポゼッション推移



ポゼッション分析インサイト

支配的、しかし...

圧倒的なポゼッション率で試合をコントロール。しかし、決定機を活かせなければ真の勝利には繋がらない。

ポゼッション率67%のリスク

攻めの姿勢が裏目に出る可能性。カウンター攻撃に注意し、守備のバランスも保つことが重要。

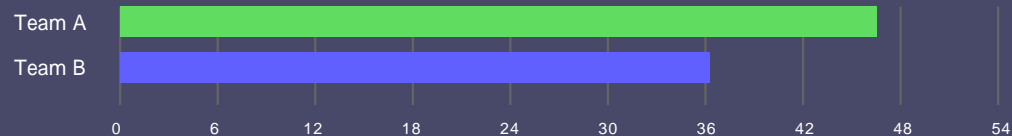
効果

ポゼッション率67%と圧倒的にボールを保持しながらも、決定力不足と守備の甘さから黒星。チャンスを活かしきれず、失点を許した展開は悔やまれます。

攻撃統計（パス・シュート）

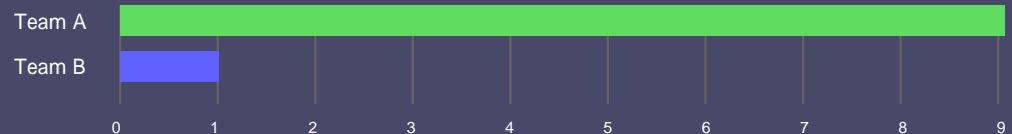
パス本数

Team A	Team B	差
46	36	+10



シュート数

Team A	Team B	差
9	1	+8



インサイト

自チームのパス回しは優れている。

パス率：TeamA 56% vs TeamB 44%

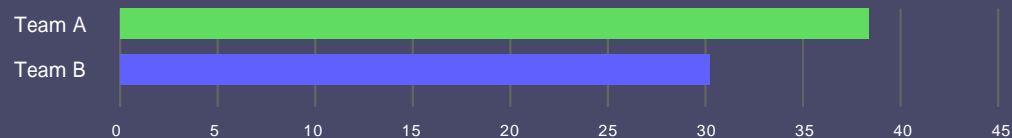
互いにパスなく、試合は膠着状態。

シュート率：TeamA 90% vs TeamB 10%

フィジカル統計 (デュエル・コーナー)

デュエル本数

Team A	Team B	差
38	30	+8



コーナーキック

Team A	Team B	差
1	0	+1



インサイト

相手よりポゼッション奪取数が多い

デュエル率 : TeamA 56% vs TeamB 44%

チャンスは少ないが、先制の可能性あり。

CK率 : TeamA 100% vs TeamB 0%


戦術分析 | バランス型 vs バランス型

Team A : バランス型



「黄金の調和」。全員が攻守に走り、規律正しく隙を作らない。チーム全体がオーケストラのように連動。

Team B : バランス型



「黄金の調和」。全員が攻守に走り、規律正しく隙を作らない。チーム全体がオーケストラのように連動。